



Relatório de Gestão Previdenciária

Prestação de Contas

Diretoria Executiva

PREVINI

2016

Instituto de Previdência dos Servidores Municipais de Nova Iguaçu - PREVINI

RELATÓRIO DE GESTÃO PREVIDENCIÁRIA
Prestação de Contas do ano de 2016
Diretoria Executiva

1 - INTRODUÇÃO

A Diretoria Executiva do PREVINI, representada pela Diretora-Presidente, Danielle Villas Bôas Agero Corrêa, designada pela Portaria nº 002 de 10 de janeiro de 2013, posteriormente nomeada através do Decreto nº 9.848 de 19 de abril de 2013, pelo Diretor Administrativo e Financeiro, Mauro Henrique Ribeiro Menezes, nomeado através da Portaria nº 358, de 09 de junho de 2010 e pela Diretora de Benefícios, Susete Freitas Paixão da Rocha, nomeada através da Portaria nº 456, de 13 de outubro de 2005, todos com mandato interrompido em virtude da exoneração contida no Decreto nº 10.842 de 01 de janeiro de 2017, apresenta o Relatório de Gestão Previdenciária com a finalidade de fornecer informações e prestar contas à sociedade, aos segurados ativos e inativos e beneficiários, propiciando o acompanhamento das principais atividades do Instituto.

2 – ATIVIDADES DESENVOLVIDAS

Zelando pelo dever de transparência e, sobretudo na missão de “Garantir benefícios previdenciários aos seus segurados, trabalhando com humanização, ética e responsabilidade”, a Diretoria Executiva do PREVINI apresenta o presente Relatório de Gestão Previdenciária, visando à prestação de contas da Gestão 2016.

Além de focalizar sua atuação na área-fim, arrecadando, assegurando e administrando recursos financeiros e outros ativos para custear os proventos de aposentadoria, pensões e outros benefícios, concedidos e a conceder, a servidores públicos municipais e aos seus dependentes, o PREVINI desenvolveu diversas atividades, aqui resumidas:

2.1 – Diretoria da Presidência

2.1.1 – Auditorias e Diligências

No ano de 2016 foram respondidos dezesseis (16) ofícios ao Tribunal de Contas do Estado – TCE/RJ, sendo nove (09) através do Sistema de Comunicação Digital – SICODI, a maioria foi comunicação relacionada a requisições de processos de aposentadoria e pensão e conhecimento e arquivamento.

Durante o período foram enviados trinta e um (31) ofícios de encaminhamento de processos em resposta a diligências externas. Enquanto que no ano de 2015 foram encaminhados cinquenta e cinco (55) processos.

Desde 2014 os processos não são mais encaminhados fisicamente ao TCE, mas sim digitalizados, conforme a Deliberação TCE nº 260 de 02 de setembro de 2013, com vigência a partir de 01 de março de 2014. No ano de 2015 cento e oitenta (180) processos foram encaminhados para análise e registro dos atos de aposentação e pensão. Em 2016 foram cento e quarenta e um (141) processos. Atualmente, existem 219 processos pendentes de registro pelo TCE-RJ.

O PREVINI foi também inspecionado pelo Tribunal de Contas do Estado do Rio de Janeiro – TCE-RJ, quanto ao seu funcionamento e organização, entretanto, até a presente data, não recebemos o relatório conclusivo da Inspeção. Internamente, foi autuado o processo administrativo nº 2015/11/829 para acompanhar a conclusão da citada Inspeção e demonstrar aos órgãos de fiscalização e controle posteriormente.

➤ Convênio com o Rioprevidência

Em julho de 2015, o PREVINI assinou um Termo de Cooperação Técnica com o Fundo Único de Previdência Social do Estado do Rio de Janeiro – RIOPREVIDÊNCIA. O objetivo dessa iniciativa é dar continuidade as ações relacionadas à auditoria de benefícios que vem sendo realizadas pelo PREVINI desde 2013.

Nova Iguaçu foi o primeiro município contemplado com essa medida que visa verificar se há acumulações indevidas dos servidores nos dois âmbitos. Com esse

primeiro cruzamento já foi possível achar mais de 480 servidores irregulares. E fez com que o PREVINI alcançasse mais um marco em sua história.

Na segunda fase de verificação, foi encaminhado processo à Secretaria Municipal de Administração – SEMAD para verificar se as acumulações dos servidores ativos que foram detectadas são ou não lícitas.

Quanto aos servidores inativos, outro processo foi encaminhado à Diretoria de Benefícios para apuração das acumulações e as providências cabíveis.

Com a publicação, em 12/08/2016, do Decreto nº 10.774/2016, novos procedimentos para apuração de acumulação ilegal foram implantados. Culminando na publicação da Portaria PREVINI nº 175 20/08/2016 que instituiu a Comissão de verificação no âmbito do PREVINI.

Através da Comissão de verificação vinte e dois (22) benefícios foram cessados, sendo vinte e um (21) por acumulação ilícita e um (01) de aposentadoria por invalidez, onde a servidora retornou as atividades, culminado na cessação do benefício.

Tais medidas resultaram numa economia/mês na ordem de R\$ 63.953,23 (sessenta e três mil, novecentos e cinquenta e três reais e vinte e três centavos) e, no ano de R\$ 818.391,99 (oitocentos e dezoito mil trezentos e noventa e um reais e noventa e nove centavos), conforme demonstrado no quadro abaixo:

Benefícios cessados em virtude de acumulação

Quant.	Matrícula	Portaria cessando efeitos nº	Valor
1	667.367-7	212/2016	R\$ 2.498,44
2	682.304-1	238/2016	R\$ 1.778,65
3	682.778-6	239/2016	R\$ 1.555,71
4	692.215-7	240/2016	R\$ 880,00
5	688.067-8	244/2016	R\$ 880,00
6	677.590-2	245/2016	R\$ 2.350,34
7	675.791-8	247/2016	R\$ 880,00
8	691.505-2	252/2016	R\$ 2.258,18
9	673.222-6	Proc. 2016/03/177	R\$ 3.112,52
10	662.516-4	Proc. 2016/03/167	R\$ 5.015,87
11	665.975-9	Proc. 2016/03/179	R\$ 3.174,28

12	671.606-2	Proc. 2016/03/173	R\$ 2.201,39
13	669.405-3	Proc. 2016/03/192	R\$ 4.880,67
14	669.474-9	Proc. 2016/03/195	R\$ 6.488,60
15	662.244-3	Proc. 2016/03/196	R\$ 4.946,62
16	666.719-0	Proc. 2016/03/199	R\$ 3.104,26
17	675.561-5	Proc. 2016/03/186	R\$ 4.614,01
18	690.955-0	Proc. 2016/03/188	R\$ 2.048,28
19	688.067-8	Proc. 2016/03/191	R\$ 880,00
20	662.169-2	Proc. 2016/03/153	R\$ 4.101,01
21	690.915-4	Proc. 2016/03/200	R\$ 1.243,18
22	662.868-9	Proc.2016/08/168	R\$ 4.061,22
TOTAL MÊS			R\$ 62.953,23
TOTAL ANO (incluindo abono natalino)			R\$ 818.391,99

➤ **Pagamento dos atrasados dos professores paritários**

Através do processo nº 2012/09/588 o PREVINI continuou envidando todos os esforços para quitar os compromissos com todos os seus assistidos, notadamente quanto ao pagamento das diferenças retroativas das parcelas de Gratificação de Regência de Turma, Gratificação de Nível Universitário e à Lei nº 4.007/2009, que foram restabelecidas aos proventos por determinação do Tribunal de contas do estado do Rio de Janeiro – TCE-RJ, e que fazem jus os professores aposentados e seus pensionistas paritários.

➤ **Auditoria Interna**

A auditoria iniciada no mês de maio/2013, em todos os processos de aposentadoria e pensão, instituída através do processo nº 2013/05/290, através de um grupo de trabalho composto por servidores efetivos do quadro do PREVINI, para analisar todos os benefícios concedidos desde a primeira aposentadoria concedida em 1958, verificou se os proventos que estavam sendo pagos estavam em conformidade com os proventos fixados e registrados pelo TCE/RJ. Após a análise de 2.447 processos de aposentadoria, concluiu-se que, 185 segurados recebiam seus benefícios maiores do que o de direito e 114 recebiam menor do que os proventos registrados e, 460 processos não se encontravam no arquivo do PREVINI, ou seja, 2.148 processos estavam sendo pagos corretamente, o equivalente à 87,78% dos processos.

Além da análise financeira, foi realizado o cadastro, informado o tempo de trabalho constante na Certidão de Tempo de Serviço, análise de compensação previdenciária, publicação de atos de revisão de benefícios e digitalização de todos os processos.

A segunda fase, iniciada em 2015, visa à localização dos processos que jamais tramitaram pelo Instituto e/ou estavam em outras secretarias. Os processos que não foram localizados serão ou já estão sendo reconstituídos através da Diretoria de Benefícios.

➤ **Certidão de Tempo de Contribuição**

A Certidão de Tempo de Contribuição - CTC - é o documento destinado à averbação de tempo de contribuição do Regime Próprio de Previdência Social do Município de Nova Iguaçu em outro Regime Próprio de Previdência Social ou no Regime Geral de Previdência Social (INSS)

A Certidão de Tempo de Contribuição - CTC é requerida no órgão de origem do servidor e, quando o tempo de contribuição é posterior a outubro de 1999, encaminhada ao Instituto de Previdência dos Servidores Municipais de Nova Iguaçu – PREVINI para homologação.

Durante todo o ano de 2016, sessenta e cinco (65) certidões de Tempo de Contribuição foram homologadas pelo PREVINI.

➤ **Forma de pagamento dos benefícios previdenciários**

O pagamento da folha de benefícios previdenciários, a partir do mês de abril, passou a ser bastante difícil, pois pela primeira vez em quase dez anos, o Instituto não conseguiu honrar o pagamento dos benefícios previdenciários, em sua totalidade, no primeiro dia útil do mês. Tal fato ocorreu em virtude do Município de Nova Iguaçu, através da Prefeitura, não ter repassado a complementação do valor necessário à quitação das folhas de pagamento dos benefícios previdenciários, uma vez que a receita decorrente das contribuições ou outras fontes de custeio do PREVINI foi insuficiente. Cabe ressaltar que, através dos Ofícios nº 144/DP/2016, de 26 de abril de 2016 e, nº 158/DP/2016, de 02 de maio de 2016, o Instituto, através da signatária do presente relatório, informou ao

Exmo. Senhor Prefeito, que o PREVINI não tinha recursos garantidores para a sustentabilidade do sistema previdenciário e, para o risco iminente de insolvência do Instituto de Previdência dos Servidores Municipais de Nova Iguaçu – PREVINI, caso os valores devidos pelo Município não fossem repassados, importando em grave risco para o equilíbrio das contas públicas, já que o município teria que arcar com toda a despesa previdenciária.

Sendo assim, foi sugerido ao Chefe do Executivo, o pagamento dos benefícios através de faixa salarial de R\$ 1.000,00 em R\$ 1.000,00, pois através de estudo da pirâmide salarial, foi detectado que se atingiria quase 70% do total dos benefícios previdenciários pagos a quem recebe a título de proventos e/ou pensão até R\$ 3.000,00, o equivalente a 2.539 pessoas, entre aposentados e pensionistas. Enquanto que a permanência com o pagamento por final de matrícula, apenas 1.300 pessoas seriam atingidas. Além disso, as maiores faixas salariais estão nos finais 0 e 1. O que foi aceito, desta forma, a partir do mês de maio, pago em junho, o pagamento deixou de ser por final de matrícula e passou a ser por faixa salarial.

Ressaltamos ainda que, a Prefeitura é a responsável pela complementação do valor necessário à quitação das folhas de pagamento dos benefícios previdenciários, toda vez que a receita decorrente das contribuições ou outras fontes de custeio do PREVINI for insuficiente.

Por oportuno, cumpre ressaltar que apesar do grande esforço realizado pelos serventuários deste Instituto de Previdência, comprometidos com a excelência no labor, com a prestação de serviços aos seus segurados e beneficiários e no cumprimento das exigências legais, e que buscam assegurar, com absoluta prioridade, a efetivação do direito à vida, à saúde, à alimentação e à dignidade, direitos estes descritos no artigo 3º da Lei Federal nº 10.741/2003 (Estatuto do Idoso). Porém, poderá ocorrer em raras situações algum fato extraordinário que implique em alguma extemporaneidade inicial, pois como órgão previdenciário vinculado à Prefeitura, depende dos repasses municipais para honrar com o pagamento do seu quadro de assistidos.

➤ **PREVINI sedia a Escola Itinerante do Tribunal de Contas do Estado**

O município de Nova Iguaçu, pela primeira vez, foi escolhido pelo Tribunal de Contas do Estado (TCE) como sede do Projeto Escola Itinerante, que capacitou, este ano, servidores municipais para o aperfeiçoamento do funcionamento da máquina pública nas 19 Prefeituras da Região Metropolitana do Rio de Janeiro. O curso, que teve duração de seis meses, foi administrado pela Escola de Contas do Tribunal, na sede do Instituto de Previdência dos Servidores Municipais de Nova Iguaçu (PREVINI).

Abaixo descreveremos as atividades dos órgãos e/ou setores vinculados diretamente à Presidência.

2.1.2 – PROCURADORIA (Demandas Judiciais)

- Durante o exercício de 2016 o Instituto teve quatro (04) decisões judiciais cumpridas (Revisão de Pensão) e Comunicadas ao Judiciário.
- Encontram-se em trâmite aproximadamente 176 (cento e setenta e seis) processos, não sendo possível estimar os valores para as demandas, uma vez que em quase sua totalidade a liquidação dos valores ocorrerá em fase de execução ou cumprimento das sentença.
- Foram emitidos 256 (duzentos e cinquenta e seis) pareceres, sendo:
 - Quinze (15) contratações diretas (dispensa/inexigibilidade de licitação) aprovadas.
 - A Procuradoria não se pronunciou em nenhum recurso ou impugnação em licitações.
 - Durante no ano de 2016 duzentos e quarenta e um (241) pareceres foram emitidos pela Procuradoria (concessão de benefícios, revisões e/ou assuntos diversos)

2.1.3 – CONTROLE INTERNO (Controladoria)

Para fins de informação este setor, ao longo do Exercício Financeiro de 2016, analisou 128 processos de pagamento objetivando verificar se foram cumpridas as exigências do artigo 63 da Lei Federal 4.320/64 no que se refere à liquidação da despesa.

- De Licitações, Dispensas, Inexigibilidade, Aditamentos e Exame de Adiantamento:
 - Com relação aos processos de licitações, dispensas, inexigibilidades, aditamentos (de valor ou de prazo) e Prestação de Contas de Adiantamento, foram analisados 23 processos.

Além da análise e parecer nos processos tramitados por este setor, ao longo de cada competência (janeiro a dezembro) foi auditado os saldos das aplicações financeiras e das contas correntes, culminando nos relatórios da prestação de Contas do Ordenador de Despesa, Modelo 6, da deliberação 200/96-TCE/RJ que foram analisadas, também, pelo Conselho Fiscal, auxiliando assim na aprovação das contas do Instituto. Cabe destacar que as análises das contas correntes e dos investimentos favorecem a averiguação das fases da despesa: empenho, liquidação e pagamento; assim como qualquer divergência na entrada/saída de numerários das contas, facilitando o reconhecimento de pendências e sua devida regularização.

Com relação aos bens patrimoniais e almoxarifado, foram confrontados os respectivos saldos controlados pelo Gerente da Unidade de Patrimônio e Almoxarifado com os registros contábeis, com o fito de verificar se os fluxos de informações destes setores estão traduzindo a realidade das entradas e saídas destes bens no PREVINI.

Com relação à implantação do novo sistema de contabilidade, o Setor Contábil ainda continua com o trabalho de contabilização manual dos atos e fatos ocorridos no Instituto, em virtude dos problemas ocorridos na parametrização do software nos moldes do Novo Plano de Contas Aplicado ao Setor Público - NPCASP e, agora já na fase final, pretende encerrar este trabalho no final deste exercício. Mediante a este fato, a Controladoria ainda está realizando análise nos Demonstrativos Contábeis com mais intensidade no sentido de minimizar os erros que uma contabilização manual naturalmente traz, para que se possa, na medida do possível, trazer informações fidedignas ao usuário da informação.

2.1.4 – LICITAÇÕES

No ano de 2016, foram realizadas pelo PREVINI três licitações, um total de oito a menos que no ano de 2015. Destas três licitações que foram concluídas em 2016, o PREVINI obteve uma economia de 3,94% na modalidade pregão presencial e 21,60% na única licitação realizada na modalidade Tomada de Preços, além das supracitadas licitações, foram incluídas nesse relatório as compras realizadas por dispensa de licitação, conforme demonstrado na tabela a seguir:

Numero do Processo	Objeto	Modalidade	Data da homologação	Valores Estimados	Proposta Final
2016/01/57	Aquisição de carrinhos de limpeza	Dispensa	04/03/2016	R\$ 3.280,00	R\$ 2.829,00
2016/02/70	Contratação de serviços gráficos	Dispensa	07/04/2016	R\$ 5.987,98	R\$ 5.400,00
2016/02/79	Aquisição de material de limpeza	Dispensa	02/06/2016	R\$ 17.468,32	R\$ 12.419,48
2016/02/113	Aquisição de material de cozinha	Dispensa	21/04/2016	R\$ 6.291,16	R\$ 5.658,30
2016/03/264	Manutenção de scanners	Dispensa	03/05/2016	R\$ 5.350,00	4.890,00
2016/04/304	Confecção de elásticos personalizados	Dispensa	21/05/2016	R\$ 930,44	R\$ 885,00
2016/05/386	Aquisição de bateria para nobreak	Dispensa	11/06/2016	R\$ 1.962,00	R\$ 1.800,00
2016/07/543	Contratação de serviços para prevenção contra incêndio	Dispensa	11/08/2016	R\$ 374,66	R\$ 285,00
2016/08/627	Desobstrução de rede de esgoto	Dispensa	27/09/2016	R\$ 1.463,33	R\$ 1.290,00
2015/11/819	Contratação de Sistema de FOPAG	Tomada de preços	12/04/2016	R\$ 173.800,00	R\$ 138.000,00
2015/09/631	Manutenção de elevador	Pregão presencial	30/03/2016	12.690,00	R\$ 11.880,00
2016/04/326	Compra e instalação de aparelhos de Ar Condicionado	Pregão presencial	05/07/2016	R\$ 10.085,33	R\$ 10.000,00

Modalidade	Valor estimado total	Proposta final	Ganho / Economia
Pregão Presencial	R\$ 22.775,33	R\$ 21.880,00	3,94%
Tomada de Preços	R\$ 173.800,00	R\$ 138.000,00	21,60%

2.2 – Diretoria Administrativa Financeira

2.2.1 – Divisão de Informática

Os investimentos em melhorias em T.I. (Tecnologia da Informação) visou atender necessidades para promover maiores condições nos serviços de informática do PREVINI. Devido à consolidação dos servidores utilizando, a tecnologia de virtualização e as demandas de novas funcionalidades dos atuais sistemas. A solução aqui implantada garantiu resolução de problemas de continuidade de serviços.

No ano de 2016, visando também o crescimento da área e a melhoria na prestação de serviço, foram implementados tanto servidores como sistemas, conforme demonstraremos a seguir:

➤ Virtualização de Desktop

Uma máquina virtual é um software de computador que, como um computador físico, executa um sistema operacional e aplicativos. Cada máquina virtual contém seu próprio hardware virtual, ou software baseado, incluindo uma CPU virtual, memória, disco rígido e placa de interface de rede.

Atualmente o PREVINI vem investindo nesse tipo de equipamento pelo fato de ser atual no mundo da tecnologia, por ter dado um retorno positivo no investimento feito anteriormente à nível de virtualização de servidores e além de trazer diversos serviços que facilita e agiliza o objetivo principal do Instituto, que é o atendimento aos servidores ativos, aposentados e pensionistas.

➤ Internet/Telefonia

Utilizamos um Link dedicado de Internet com fibra óptica para atender necessidades de acesso dos servidores internos do Instituto, bem como disponibilização de serviços 24h/dia (consulta dados cadastrais, contra cheque, declaração de rendimentos, consulta processual) aos servidores aposentados e pensionistas.

O PREVINI conta também com uma nova central telefônica digital que melhorou consideravelmente problemas anteriores, bem como a possibilidade de disponibilizar ramais para todos os setores através de linhas digitais e disponibilizando VOIP.

➤ Licenciamento

Com renovações de licenças dos hosts (servidores) do datacenter, o PREVINI garante atualizações de tecnologias de virtualização de servidores com eficiência na disponibilização dos serviços, bem como a renovação e atualização de software de backup que é a solução protege os dados que residem em diversos tipos de nós como Windows, Linux e máquinas virtuais em VMware ESX Servers ou Microsoft Hyper-V Servers. É possível fazer backup de dados tanto para um computador local ou um RPS – Recovery Point Server. Um RPS é um servidor central onde os backups de várias origens são armazenados.

O PREVINI detém de equipamentos e softwares de excelência no mundo da tecnologia, o que permite prover um serviço de qualidade.

2.2.2 – Divisão de Contabilidade

A presente análise é reflexo do exame na execução orçamentária da despesa que teve 137 notas de empenhos e 510 ordens de pagamentos até a presente data, a receita orçamentária teve um valor total de R\$ 129.103.102,26 (cento e vinte e nove milhões cento e três mil cento e dois reais e vinte de seis centavos) até a competência de Dezembro de no exercício financeiro de 2016 da Autarquia assim como os processos administrativos de Receitas e Despesa. Na análise das Demonstrações Contábeis referente a competência de Dezembro de 2016, foram constatadas veracidade e regularidade em seus registros contábeis, evidenciando os Bens, Direitos e Obrigações do Instituto, respaldados no Novo Plano de Contas Aplicado ao Setor Público.

Foi verificada, nos processos de despesas, a apresentação das segundas vias das notas de empenho devidamente assinadas pelo Emitente, Contador, Ordenador e Diretor Administrativo Financeiro.

Foi verificada, também, nos processos de pagamento, a apresentação de uma cópia da nota de empenho que cobre as despesas a serem liquidadas e as primeiras vias das Notas Fiscais devidamente atestadas por, no mínimo, 02 (dois) servidores,

Relatório de Gestão Previdenciária - Prestação de Contas 2016 – Diretoria Executiva

confirmando o recebimento dos materiais ou serviços prestados, em consonância com o Projeto Básico ou o contrato firmado entre o PREVINI e a Contratada.

O saldo bancário para no fechamento mensal de Dezembro de corrente exercício passou com o valor de R\$ 15.710.811,03 (quinze milhões setecentos e dez mil oitocentos e onze reais e três centavos), conforme demonstrativo do fluxo financeiro abaixo.

Em conclusão aos trabalhos conduzidos pela Divisão de Contabilidade sobre a presente prestação de contas e sobre os atos de gestão, foram cumpridas todas as obrigações financeiras e administrativas do Instituto.

DEMONSTRATIVO DE FLUXO FINANCEIRO

EXERCÍCIOS	2011	2012	2013	2014	2015	2016
SALDO INICIAL	9.791.825,99	39.847.892,79	42.656.594,91	50.639.821,56	56.159.994,77	20.935.410,12
CONTRIBUIÇÃO SERVIDOR ATIVO CIVIL	17.815.461,04	17.551.845,71	24.731.745,15	23.651.316,12	28.022.902,43	30.259.798,44
CONTRIBUIÇÃO SERVIDOR INATIVO CIVIL	422.556,49	465.606,71	696.102,54	949.478,13	1.179.095,01	938.238,73
CONTRIBUIÇÃO PENSIONISTA CIVIL	77.096,97	91.872,76	118.805,08	156.635,62	200.109,75	185.419,59
RECEITAS FINANCEIRAS	3.003.457,77	6.702.617,90	2.472.312,00	7.193.140,14	5.430.969,85	2.272.593,85
RECEITA DE CONTRIBUIÇÃO PATRONAL	38.226.965,34	36.092.640,30	49.269.722,47	47.212.353,36	38.709.507,60	59.659.788,99
RECEITAS DE COMPENSAÇÃO PREVIDENCIÁRIA	11.893.324,02	11.121.893,61	10.303.655,72	19.882.382,89	16.072.664,14	16.731.585,00
APORTES FINANCEIROS	29.447.944,33	31.763.105,64	4.308.107,05	0	0	0
CONCESSÃO E PERMISSÃO - DIR. USO DE BENS PÚBLICOS	0	0	0	1.489.446,70	1.019.694,34	644.461,35
CONTRIBUIÇÃO PREVIDENCIÁRIA P/ AMORTIZAÇÃO DE DÉFICIT ATUARIAL - ALÍQUOTA SUPLEMENTAR	0	0	0	10.032.548,58	482.450,14	1.426.243,59
OUTRAS RECEITAS	0	0	6.542,68	62.828,84	42.657,60	14.683,44
CONTRIBUIÇÃO PREVIDENCIÁRIA EM REGIME DE PARCELAMENTO DE DÉBITOS	0	0	44.577.903,01	32.357.207,30	22.125.799,96	16.970.289,28
RECEITAS EXTRAORÇAMENTÁRIAS	79.206.881,53	106.132.013,29	370.465.342,45	290.706.417,75	331.046.562,65	306.630.604,77
AJUSTE POSITIVO	0	0	0	0	0	0
TOTAL DE RECEBIMENTOS	180.093.687,49	209.921.595,92	506.950.238,15	433.693.755,43	444.332.413,47	435.733.707,03
APOSENTADORIA E REFORMAS	58.871.368,39	79.087.957,08	95.858.734,84	107.796.285,00	119.787.029,50	97.311.009,00
PENSÕES	10.532.372,92	13.710.831,35	17.164.512,17	20.053.581,58	22.098.084,35	18.594.791,11
OUTROS BENEFÍCIOS PREVIDENCIÁRIOS	8.665,31	11.637,47	16.480,71	3.296.074,05	0	0
OUTROS BENEFÍCIOS ASSISTENCIAIS	0	0	0	0	0	0
SALÁRIO FAMÍLIA	2.490,19	1.516,00	0	0	226,56	0
VENCIMENTOS E VANTAGENS FIXAS	1.404.493,19	1.799.998,19	2.760.051,63	3.293.576,40	3.484.631,32	3.792.807,87
OBRIGAÇÕES PATRONAIS	107.106,59	46.967,60	141.013,67	135.159,82	90.635,57	88.360,00
OBRIGAÇÕES PATRONAIS - Operações Intraorçamentárias	0	297.823,96	402.506,84	703.999,42	699.419,48	706.051,10

Relatório de Gestão Previdenciária - Prestação de Contas 2016 – Diretoria Executiva

OBRIGAÇÕES PATRONAIS	207.184,75	0	0	0		
DIÁRIAS CIVIL	5.823,81	10.409,86	14.043,87	23.766,03	6.833,68	0,00
MATERIAL DE CONSUMO	88.537,59	18.655,70	50.242,97	34.850,77	114.108,34	22.465,29
OUTROS SERV. TERC. - PF	48.367,38	60.950,70	56.345,58	144.107,35	133.451,88	128.767,81
OUTROS SERV. TERC. - PJ	643.586,39	800.805,12	617.909,86	881.674,20	714.576,36	818.018,27
DESPESAS DE EXERC. ANTERIORES	126.124,15	112.167,28	36.198,83	62.532,32	767,36	187.081,03
OBRAS E INSTALAÇÕES	0	0		887.094,72	298.438,02	0,00
EQUIPAMENTOS E MATERIAL PERMANENTE	174.570,68	74.671,40	6.738,00	457,9	396.206,09	40.888,70
AQUISIÇÃO DE IMÓVEIS	0	0	15.856.887,50	0	0	0
PRINCIPAL DA DÍVIDA INTERNA			407.730,91	157.323,71	301.944,69	0,00
SENTENÇAS JUDICIAIS			0	0	0	0
DESPESAS EXTRAORÇAMENTÁRIAS	77.816.929,35	111.078.502,09	365.577.614,12	290.703.098,95	331.430.644,92	319.268.065,94
AJUSTE NEGATIVO	0	0	0	0	0	0
TOTAL DE PAGAMENTOS	150.037.620,69	207.112.893,80	498.967.011,50	428.173.582,22	479.556.998,12	440.958.306,12
RESULTADO ORÇAMENTÁRIO (EXCLUÍDA MOVIMENTAÇÃO EXTRAORÇAMENTÁRIA)	28.666.114,62	7.755.190,92	3.095.498,32	5.516.854,41	-56.664.357,65	7.412.862,08
RESULTADO FINANCEIRO (RECEBIMENTOS - PAGAMENTOS)	30.056.066,80	2.808.702,12	7.983.226,65	5.520.173,21	-35.224.584,65	-5.224.599,09
SALDO FINAL	39.847.892,79	42.656.594,91	50.639.821,56	56.159.994,77	20.935.410,12	15.710.811,03

2.2.3 – Divisão de Recursos Humanos – Gestão de Pessoal

A gestão de pessoal do PREVINI prima pelo desenvolvimento constante do seu quadro de servidores, visando à qualificação de todo seu corpo técnico.

Dos trinta e oito servidores (38), 19% são servidores extraquadro e 81% são servidores efetivos do Quadro de Pessoal do Instituto, conforme Quadro 1.

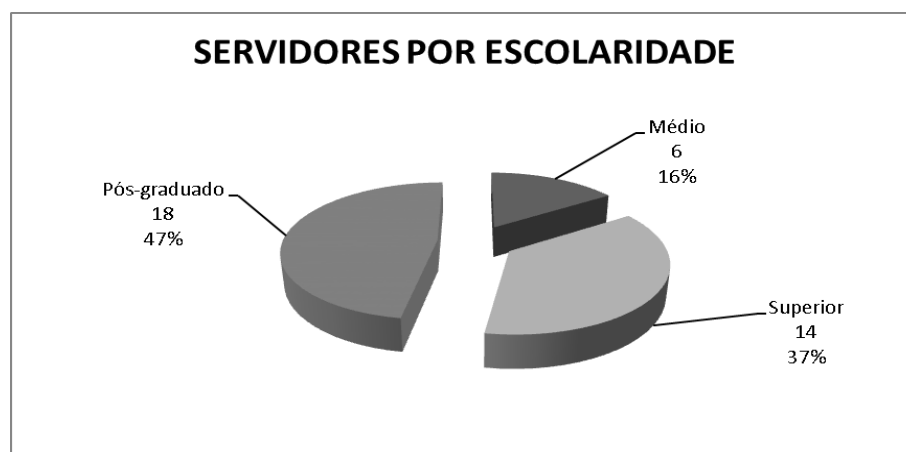
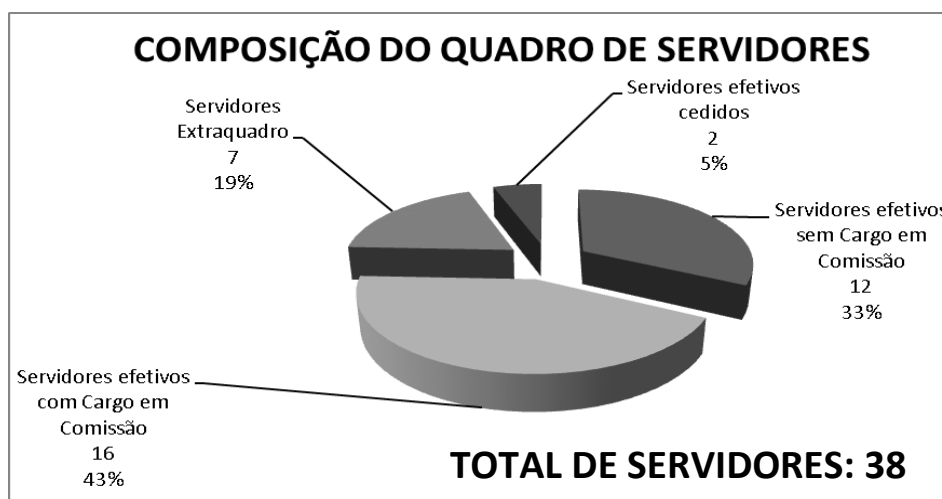
Dos cargos isolados de provimento em comissão, 30% são ocupados por servidores extraquadro e, 70% por servidores efetivos, de um total de 23 cargos, incluindo neste percentual, 03 servidores cedidos pela Prefeitura Municipal com ônus ao Instituto.

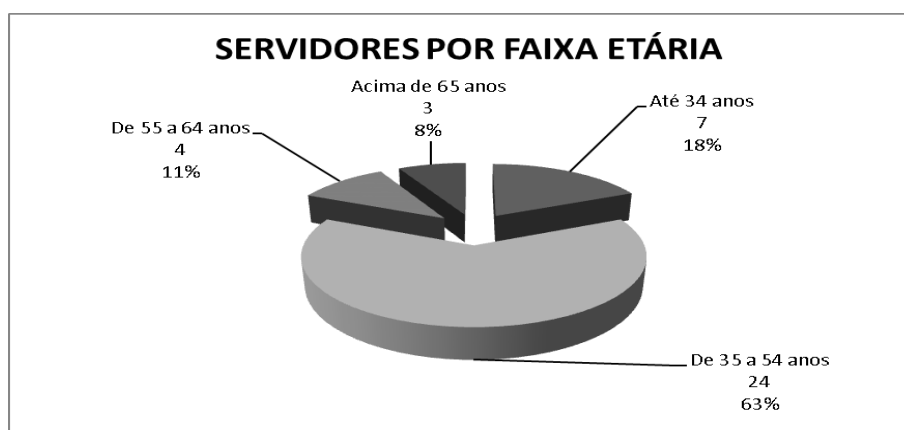
Diversos cursos foram realizados ao longo do ano de 2016 pelo Tribunal de Contas do Estado – TCE, que pela primeira vez trouxe a Escola de Constas e Gestão Itinerante para o Município desenvolvendo suas atividades no Auditório do Instituto,

qualificando os participantes para desempenharem suas tarefas de maneira ainda mais eficiente, conforme Quadro 2.

O Instituto contou ainda com quatro (04) servidores certificados, sendo três pela Associação Brasileira das Entidades dos Mercados Financeiro e de Capitais - ANBIMA, possuindo dois servidores com o CPA-10 e um com o CPA-20. E ainda, um servidor certificado com o CGRPPS pela Associação dos Analistas e Profissionais de Investimento do Mercado de Capitais - APIMEC.

Quadro 1





Quadro 2

EVENTOS, CURSOS E TREINAMENTOS PERÍODO DE JANEIRO A OUTUBRO / 2016	CARGA HORÁRIA	QTDE DE PARTICIPANTES
Obras Públicas: contratação, fiscalização e recebimento.	32 horas	1
Gestão de Tesouraria.	16 horas	1
Contabilidade Aplicada ao Setor Público - MCASP - Procedimentos Contábeis Orçamentário - Teoria e Prática.	32 horas	1
Procedimentos Prévios aos Contratos Administrativos: Licitação, Atos de Dispensa e Inexigibilidade de Licitação.	32 horas	1
Redação de Documentos Oficiais.	32 horas	1
Contratos Adm., Termos de Parceria e Convênio - Lei 13.019/14.	32 horas	3
Controle Interno.	32 horas	2
Economicidade em Licitações e Contratos da Administração Pública - COMPRAS E SERVIÇOS.	24 horas	4
Formas de Admissão, Aposentadoria e Pensão na Administração Pública.	40 horas	6
	TOTAL DE EVENTOS	9
	TOTAL DE SERVIDORES	20

2.2.4 – Divisão de Investimentos Financeiros

Até 31 de dezembro do exercício de 2016, ingressou no Instituto um montante de R\$ 89.778.697,32 referentes à receita de contribuição previdenciária dos servidores e patronal, R\$ 1.126.903,27 referentes à contribuição previdenciária dos aposentados e pensionistas cujos benefícios superam o teto do Regime Geral, R\$ 2.262.984,01 referentes aos rendimentos financeiros sobre as aplicações do Instituto, R\$ 644.461,35

referentes ao Termo de Uso Remunerado da UNIG (aluguel), R\$ 1.310.069,71 referentes ao Aporte Atuarial, R\$ 9.082,21 referentes às restituições de valores pagos indevidamente, R\$ 16.733.854,12 referentes à compensação previdenciária vertida pelo Instituto Nacional de Seguro Social – INSS e R\$ 17.086.763,07 referentes aos parcelamentos, totalizando uma receita previdenciária de R\$ 128.952.815,06.

Se compararmos o ingresso de recurso entre os anos de 2015 e 2016, no mesmo período de janeiro a dezembro, tivemos um acréscimo na receita na ordem de 15,47%, conforme demonstrativo de fluxo financeiro constante no item 2.2.2.

No quadro abaixo se demonstra o ingresso de receitas no exercício de 2016:

DESCRIÇÃO DA RECEITA	2015	2016
CONTRIBUIÇÕES PATRONAIS	38.708.633,98	59.549.004,86
CONTRIBUIÇÃO SERV. ATIVO CIVIL	27.996.812,50	30.229.692,46
CONTRIBUIÇÃO SERV. INATIVO CIVIL	1.098.814,90	940.630,66
CONTRIBUIÇÃO PENSIONISTAS	186.922,52	186.272,61
REMUNERAÇÃO DE DEPÓSITOS	3.938.097,94	2.262.984,01
TERMO DE USO REMUNERADO UNIG	1.019.694,34	644.461,35
EQUACIONAMENTO DÉFICIT ATUARIAL	38.403,55	1.310.069,71
OUTRAS INDEN. E/OU RESTITUIÇÕES	42.147,14	9.082,21
COMPREV 12/2013 e 01/2014	16.072.694,89	16.733.854,12
PARCELAMENTOS REPASSES PCNI	22.569.846,55	17.086.763,07
TOTAL	111.672.068,31	128.952.815,06

Até 31 de dezembro do exercício de 2016 o Instituto teve uma Despesa Previdenciária (total gasto com aposentadorias e pensões) de R\$ 154.112.053,15, o que representa um acréscimo de 8,36% se comparado ao ano de 2015, conforme demonstrado abaixo.

Despesa Previdenciária

DESCRIÇÃO	TOTAL
2015	142.225.597,85
2016	154.112.053,15
Evolução \$	11.886.455,30
Evolução %	8,36

Conforme demonstrado abaixo, o resultado financeiro do Instituto foi deficitário em R\$ 25.159.238,09 (vinte e cinco milhões cento e cinquenta e nove reais e duzentos e trinta e oito reais e nove centavos), fazendo com que o total da despesa previdenciária não fosse integralmente liquidado dentro do exercício financeiro de 2016.

Resultado Financeiro

DESCRIÇÃO	Valor
Receita 2016	128.952.815,06
Despesa 2016	154.112.053,15
Déficit	-25.159.238,09

Até o fechamento deste relatório, do total dos 3.932 segurados aposentados e beneficiários de pensão relativos à competência Outubro/2016, o PREVINI efetuou o pagamento à 3.736 pessoas, no valor total líquido de R\$ 9.365.810,74, o equivalente a 95,02% do total de beneficiários, porém ainda falta R\$ 1.653.029,13 para quitação do valor total líquido da folha de benefícios previdenciários, além do valor da Folha de benefícios referente à novembro e abono salarial (13º salário), em virtude da não complementação necessária a quitação das folhas por parte da Prefeitura da Cidade de Nova Iguaçu.

Até 31 de dezembro de 2016 a Despesa Administrativa (despesas com folha de pagamento do pessoal do quadro próprio e manutenção e funcionamento das atividades) foi de R\$ 5.593.613,65. Conforme tabela abaixo houve um decréscimo de 18,39% se comparado ao mesmo período de 2015.

Despesa Administrativa

DESCRIÇÃO	TOTAL
2015	6.854.022,28
2016	5.593.613,65
Evolução \$	-1.260.408,63
Evolução %	-18,39

O PREVINI encerrou o exercício de 2016, em 31/12/2016, com um ativo disponível de **R\$ 15.710.811,03** (total aplicação + conta corrente). Houve um decréscimo patrimonial de 24,95%, se comparado ao encerramento do exercício de 2015. Conforme demonstrado no Fluxo de Caixa, constante no **item 2.2.2**.

➤ **Desempenho dos Investimentos**

As aplicações do Instituto em 2016 se concentraram no segmento de renda fixa, tendo como parâmetro de rentabilidade um dos sub-índices do Índice de Mercado Anbima (IMA). Do total dos recursos do PREVINI, 100% encontram-se aplicados em Fundos de Investimento em Renda Fixa atrelados ao IMA e Referenciado DI, fundos compostos integralmente por títulos públicos federais ou apresentando carteira mista. As aplicações previstas nesta modalidade estão limitadas a 30% da totalidade das aplicações dos recursos do Regime Próprio de Previdência Social.

A estratégia de investimentos tem como ponto central o respeito às condições de segurança, rentabilidade, solvência, liquidez e transparência dos ativos financeiros a serem escolhidos mediante avaliações criteriosas, tanto quantitativas quanto qualitativas.

2.2.5 – Divisão de Compensação Previdenciária - COMPREV

➤ **Valores Arrecadados**

No período de janeiro a dezembro do ano de 2016, a compensação previdenciária arrecadou R\$ 14.987.763,74. Ao comparar com o resultado financeiro obtido no mesmo período em 2015 – R\$ 15.968.937,27 – nota-se um decréscimo de 6,14%. A tabela abaixo demonstra o comportamento desta receita.

Comprev/2015		Comprev/2016	
Mês/Ano	Fluxo(R\$)	Mês/Ano	Fluxo (R\$)
jan/15	3.726.730,01	jan/16	944.337,77
fev/15	927.171,76	fev/16	942.614,70
mar/15	857.871,19	mar/16	942.564,13
abr/15	2.376.577,78	abr/16	1.141.153,70
mai/15	964.348,99	mai/16	944.522,11
jun/15	-2.269,12	jun/16	1.665.650,66
jul/15	-2.269,12	jul/16	1.215.601,57
ago/15	-2.269,12	ago/16	954.344,42
set/15	3.546.120,37	set/16	1.149.854,02
out/15	957.568,76	out/16	2.032.853,41
nov/15	1.746.636,08	nov/16	1.962.085,58
dez/15	872.719,69	dez/16	1.092.181,67
TOTAL	15.968.937,27	TOTAL	14.987.763,74

É importante ressaltar que a receita financeira do COMPREV é contabilizada por regime de competência e não por regime de caixa. Isto significa que o fluxo registrado em um determinado mês apenas ingressará efetivamente como receita no mês seguinte. Saliente-se que o mês que possui valor negativo é devido a bloqueio de recebimento de recursos (motivo CRP ou CND vencido), com isso deve-se pagar guia de INSS que se refere aos aprovados pelo PREVINI. Os dados abaixo demonstram a produção do Setor de COMPREV.

➤ **Requerimentos Enviados e Aprovados**

No ano de 2016, no período de janeiro a dezembro, o número de requerimentos enviados ao INSS aumentou 51,81 % em relação aos processos enviados no ano de 2015. E o quantitativo de processos aprovados em relação ao ano de 2015 sofreu um aumento de 67,44 %. É importante destacar que embora a aprovação de processos tenha aumentado em 2016, o valor recebido não superou o ano anterior, isso aconteceu, pois os processos feitos nesse ano são processos novos, com pouco de tempo de período atrasado a ser ressarcido. Reflexo da otimização dos setores do Instituto na conclusão dos processos de aposentadoria e pensão e também no novo sistema de registro utilizado pelo Tribunal de Contas.

Gráfico
Quantitativo de Requerimentos

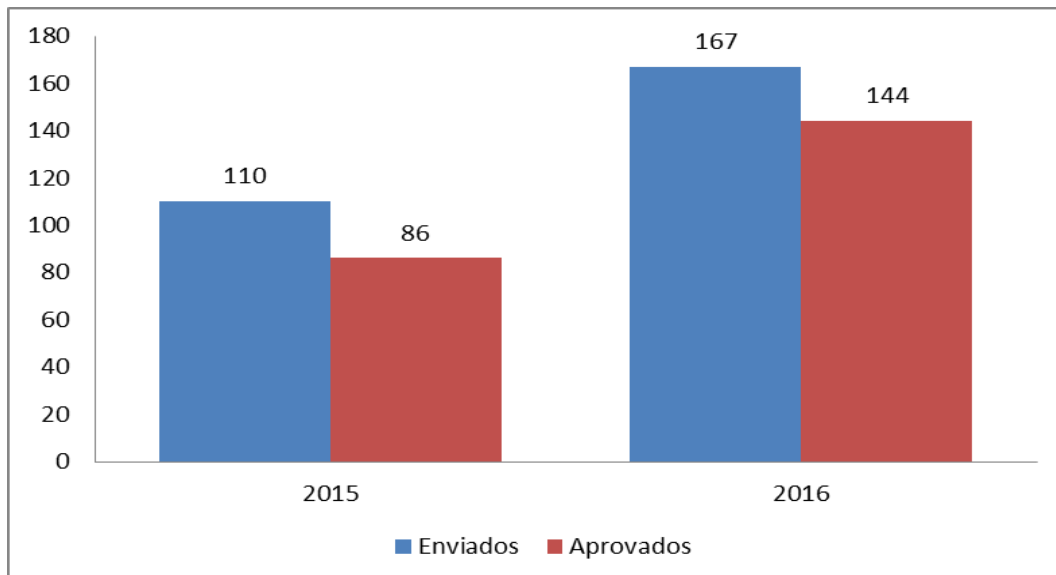
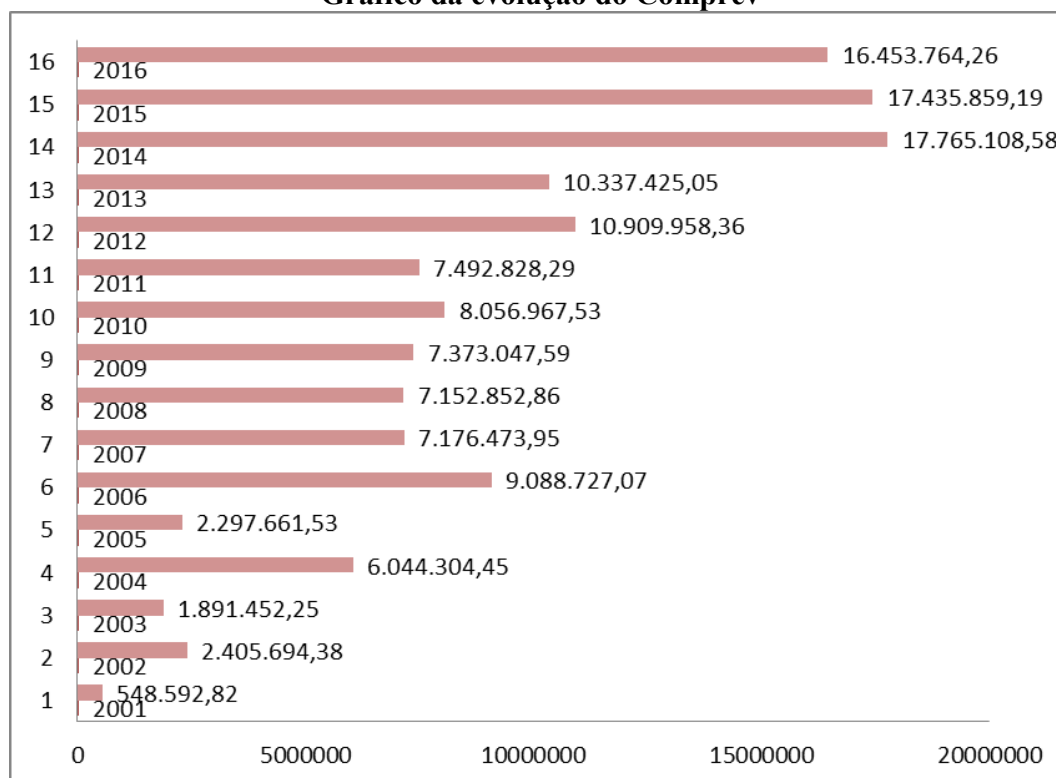


Gráfico da evolução do Comprev



2.2 – Diretoria de Benefícios

2.2.1 – PROGRAMA DE BENEFÍCIOS

2.2.1.1 – Divisão de Benefícios Previdenciários

➤ Concessão de Benefícios

De janeiro a dezembro de 2016 o PREVINI deu continuidade à tarefa de análise e concessão de benefícios previdenciários, compreendendo, de um lado, a aposentadoria dos servidores civis do Poder Executivo e do Poder Legislativo, e, de outro, a pensão dos beneficiários dos servidores do Poder Executivo e Legislativo. No período, foram concedidos 174 novos benefícios, sendo 127 aposentadorias e 47 pensões. Houve um decréscimo de -8,90% em relação aos benefícios concedidos no ano de 2015, conforme demonstrado no quadro abaixo.

Quantidade de Benefícios Concedidos

Tipo de Benefício	2015	2016
Aposentadorias	147	127
Pensão	44	47
TOTAL	191	174
Evolução %		-8,90%

➤ Manutenção dos Benefícios

A par da concessão de benefícios, o Instituto continuou processando a folha de pagamento de 3.110 servidores inativos do Poder Executivo e Poder Legislativo e de 805 pensionistas, o equivalente à R\$ 154.112.053,15/ano em pagamento dos benefícios previdenciários de aposentadoria e pensão.

Quantidade de Beneficiários

Descrição	2015	2016
Aposentados	3.087	3.110
Pensionistas	795	805
TOTAL	3.882	3.915

➤ **Unidade de Cadastro e Protocolo**

1. Protocolo

Durante o exercício de 2016, o Protocolo autuou 414 processos administrativos, sendo 208 processos de aposentadoria, 02 processos de revisão de aposentadoria, 77 processos de pensão por morte, 05 processos de revisão de pensão, 43 processos de certidão de inteiro teor e, 79 processos de acumulação ilícita de cargos públicos. Ainda tramitaram pelo setor 855 processos externos, totalizando 1.269 processos tramitados pela Unidade de Cadastro e Protocolo.

2. Atualização cadastral / Atestado de Vida

A Unidade de Cadastro e Protocolo enviou 870 cartas e efetuou 1700 ligações telefônicas de convocação aos segurados que não compareceram ao recadastramento anual obrigatório, fazendo com que todos os segurados atendessem e realizassem seu atestado de vida.

Diferentemente do que aconteceu em 2014, quando 81 benefícios foram bloqueados por falta de comparecimento no mês de aniversário, no ano de 2015 nenhum benefício chegou a ser suspenso. Porém no ano de 2016 24 benefícios foram suspensos por falta de recadastramento.

O número de convocações via carta registrada reduziu em relação aos demais anos em virtude do aumento no número de convocações via contato telefônico, que otimizou o trabalho e fez com que o custo efetivo de despesas com Correios diminuísse consideravelmente. O sistema Softprevi proporcionou mais agilidade nas atividades rotineiras.

As visitas domiciliares foram possíveis por conta da locação do veículo a partir de maio/2016.

Planilha Estatística de atividades da Unidade de Cadastro

ORDEM	ATIVIDADE	MEDIA MENSAL	TOTAL ANUAL
1	ENVIO DE CORRESPONDÊNCIAS VIA POSTAIS COM A.R.	25	250
2	CONVOCAÇÕES VIA LIGAÇÕES TELEFÔNICAS	170	1700
3	CONVOCAÇÕES POR CARTA REGISTRADA	62	620
4	RECADASTRAMENTOS NO MÊS DE ANIVERSÁRIO	323	3230
5	EMISSÃO DE DECLARAÇÃO PARA ABERTURA DE CONTA CORRENTE	3	39
6	EMISSÃO DE DECLARAÇÃO PARA RECEBIMENTO DO PASEP/PIS	16	160
7	REALIZAÇÃO DE PRIMEIRO CADASTRO DO SEGURADO	12	128
8	BLOQUEIO DE PAGAMENTO POR FALTA DE CADASTRO	3	24
9	VISITAS DOMICILIARES	5	47

2.2.2 – SUPERÁVIT ATUARIAL

No exercício de 2016 a avaliação atuarial apresentou um superávit atuarial de R\$ 344.173.467,01, com base em dezembro/2015.

3 – DESTAQUES

➤ **PRÊMIO DE BOAS PRÁTICAS DE GESTÃO**

No dia 26 de agosto de 2016 o Instituto, mais uma vez, foi premiado em relação à gestão, após ficar em 1º e 2º lugar, nos anos de 2013 e 2014, respectivamente. O PREVINI, em relação ao ano de 2015, ficou em 3º lugar – Categoria C (Regimes Próprios de Grande Porte) no VI Prêmio Referência em Gestão Previdenciária, realizado pela Associação das Entidades de Previdência dos Municípios do Rio de Janeiro - AEPREMERJ.

4 – CONCLUSÃO

A gestão dos Regimes Próprios de Previdência Social – RPPS deve sempre observar as normas e prezar pelos princípios da administração pública. São estes princípios que dão credibilidade e fortalecem o sistema de previdência.

O ano de 2016 foi um ano difícil e de intensa atividade, porém de muito aprendizado e conquistas, por isso a Diretoria Executiva do Instituto de Previdência dos Servidores Municipais de nova Iguaçu – PREVINI perseverante e comprometida com o

rigor técnico na Gestão do Regime Próprio de Previdência Social de Nova Iguaçu, envidou o melhor de seu esforço para fortalecer o sistema previdenciário municipal.

Através do grande esforço realizado pelos serventuários deste Instituto de Previdência, comprometidos com a excelência no labor, com a prestação de serviços aos administrados e no cumprimento das exigências legais, durante o período de gestão encerrado em 31/12/2016, trabalhou para garantir o pagamento dos benefícios previdenciários aos segurados, sempre com humanização, ética e responsabilidade.

Este relatório segue acompanhado do Balanço Patrimonial de dezembro de 2016.

Nova Iguaçu, 02 de janeiro de 2017.

Danielle Villas Bôas Agero Corrêa
Diretora Presidente

Mauro Henrique Ribeiro Menezes
Diretor Administrativo e Financeiro

Susete Freitas Paixão da Rocha
Diretora de Benefícios

Aprovação do Conselho Fiscal

O Conselho Fiscal do PREVINI aprova o presente relatório de Gestão Previdenciária com a prestação de contas do ano de 2016 da Diretoria Executiva do Instituto de Previdência dos Servidores Municipais de Nova Iguaçu – PREVINI.

Nova Iguaçu, ____ de _____ de 2017.

Monique Moraes Carvalho Gambardela

Presidente do Conselho Fiscal

Rogério Righetto

Representante dos Servidores Inativos Indicado pelo Prefeito Municipal

Cleber Ferraz Sodré

Representante dos Servidores da Câmara Municipal indicado pela Câmara Municipal

Aprovação do Conselho de Administração.

O Conselho de Administração do PREVINI aprova o presente relatório de Gestão Previdenciária com a prestação de contas do ano de 2016 da Diretoria Executiva do Instituto de Previdência dos Servidores Municipais de Nova Iguaçu – PREVINI.

Nova Iguaçu, ____ de _____ de 2017.

Roberto Fernandes

Presidente do Conselho de Administração

Mirian Magali Alves de Oliveira

Representante dos Servidores Ativos Indicado pelo Prefeito Municipal

Dionne dos Santos Lima Carvalho

Representante dos Servidores Indicado pelo Prefeito Municipal

Alessandro José de Oliveira Machado

Representante dos Servidores da Câmara Municipal indicado pela Câmara Municipal

Flávio de Castro Drumond

Representante dos Servidores

Osmarina Santa Rita Medeiros

Representante dos Servidores

Jorge de Almeida Mussauer Segundo

Diretor Presidente do PREVINI

Na qualidade de membro nato