

CRÉDITO E MERCADO

Consultoria em Investimentos

Relatório Analítico dos Investimentos

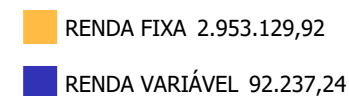
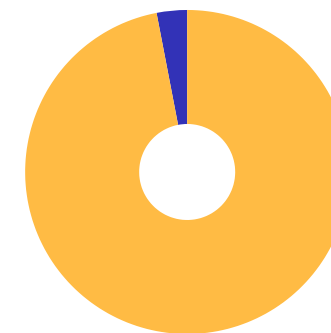
em abril de 2020

Carteira consolidada de investimentos - base (Abril / 2020)

Produto / Fundo	Resgate	Carência	Saldo	Particip. S/ Total	Cotistas	% S/ PL do Fundo	RESOLUÇÃO - 3.922
ITAÚ INSTITUCIONAL INFLAÇÃO 5 FIC RENDA FIXA	D+1	Não há	231.106,26	7,59%	57	0,01%	Artigo 7º, Inciso I, Alínea ' b '
BB IMA-B 5 FIC RENDA FIXA PREVIDENCIÁRIO LP	D+1	Não há	131.604,85	4,32%	618	0,00%	Artigo 7º, Inciso I, Alínea ' b '
BB IRF-M TÍTULOS PÚBLICOS FI RENDA FIXA PREVIDEN...	D+1	Não há	10.855,18	0,36%	700	0,00%	Artigo 7º, Inciso I, Alínea ' b '
ITAÚ SOBERANO IRF-M 1 FI RENDA FIXA	D+0	Não há	1.759.098,02	57,76%	64	0,80%	Artigo 7º, Inciso I, Alínea ' b '
CAIXA BRASIL IRF-M 1 TÍTULOS PÚBLICOS FI RENDA F...	D+0	Não há	78.043,76	2,56%	1.370	0,00%	Artigo 7º, Inciso I, Alínea ' b '
ITAÚ INSTITUCIONAL FI REFERENCIADO DI	D+0	Não há	220.367,57	7,24%	112	0,02%	Artigo 7º, Inciso IV, Alínea ' a '
BRDESCO INSTITUCIONAL FIC FI RENDA FIXA IMA-B 5	D+1	Não há	317.898,07	10,44%	118	0,04%	Artigo 7º, Inciso IV, Alínea ' a '
ITAÚ INSTITUCIONAL ALOCAÇÃO DINÂMICA FIC RENDA F...	D+1	Não há	204.156,21	6,70%	284	0,00%	Artigo 7º, Inciso IV, Alínea ' a '
CAIXA DIVIDENDOS FI AÇÕES	D+4	Não há	42.062,66	1,38%	5.775	0,02%	Artigo 8º, Inciso II, Alínea ' a '
ITAÚ INSTITUCIONAL PHOENIX FIC AÇÕES	D+24	Não há	50.174,58	1,65%	164	0,00%	Artigo 8º, Inciso II, Alínea ' a '
Total para cálculo dos limites da Resolução			3.045.367,16				

Enquadramentos na Resolução 3.922/2010 e Política de Investimento (RENDA FIXA) - base (Abril / 2020)

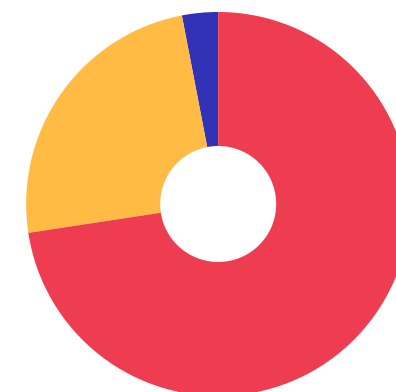
Artigos - Renda Fixa	Resolução %	Carteira \$	Carteira	Estratégia de Alocação - 2020			GAP Superior
				Inf	Alvo	Sup	
Artigo 7º, Inciso I, Alínea ' b '	100,00%	2.210.708,07	72,59%	20,00%	25,00%	100,00%	834.659,09
Artigo 7º, Inciso III, Alínea ' a '	60,00%	0,00	0,00%	5,00%	5,00%	70,00%	2.131.757,01
Artigo 7º, Inciso IV, Alínea ' a '	40,00%	742.421,85	24,38%	10,00%	30,00%	50,00%	780.261,73
Artigo 7º, Inciso VI, Alínea ' a '	15,00%	0,00	0,00%	0,00%	0,00%	15,00%	456.805,07
Artigo 7º, Inciso VII, Alínea ' a '	5,00%	0,00	0,00%	0,00%	0,00%	10,00%	304.536,72
Artigo 7º, Inciso VII, Alínea ' b '	5,00%	0,00	0,00%	0,00%	0,00%	15,00%	456.805,07
Artigo 7º, Inciso VII, Alínea ' c '	5,00%	0,00	0,00%	0,00%	0,00%	10,00%	304.536,72
Total Renda Fixa	100,00%	2.953.129,92	96,97%	35,00%	60,00%	270,00%	



Enquadramentos na Resolução 3.922/2010 e Política de Investimento (RENDA VARIÁVEL E EXTERIOR) - base (Abril / 2020)

Artigos - Renda Variável	Resolução	Carteira \$	Carteira	Estratégia de Alocação - 2020			GAP Superior
				Inf	Alvo	Sup	
Artigo 8º, Inciso II, Alínea ' a '	20,00%	92.237,24	3,03%	7,00%	20,00%	30,00%	821.372,91
Artigo 8º, Inciso III	10,00%	0,00	0,00%	7,00%	10,00%	10,00%	304.536,72
Artigo 8º, Inciso IV, Alínea ' a '	5,00%	0,00	0,00%	0,00%	5,00%	5,00%	152.268,36
Artigo 8º, Inciso IV, Alínea ' b '	5,00%	0,00	0,00%	2,00%	5,00%	5,00%	152.268,36
Artigo 8º, Inciso IV, Alínea ' c '	5,00%	0,00	0,00%	0,00%	0,00%	10,00%	304.536,72
Total Renda Variável	30,00%	92.237,24	3,03%	16,00%	40,00%	60,00%	

Artigos - Exterior	Resolução	Carteira \$	Carteira	Estratégia de Alocação - Limite - 2020			GAP Superior
				Inferior	Alvo	Superior	
Artigo 9º - A, Inciso II	10,00%	0,00	0,00%	0,00%	0,00%	10,00%	304.536,72
Total Exterior	10,00%	0,00	0,00%	0,00%	0,00%	10,00%	



7º I b 7º IV a 8º II a

Enquadramentos na Resolução 4.604 por Gestores - base (Abril / 2020)

Gestão	Valor	% S/ Carteira	% S/ PL Gestão
ITAÚ UNIBANCO	2.464.902,64	80,94	0,00
BRADESCO ASSET MANAGEMENT	317.898,07	10,44	0,00
BB GESTÃO DE RECURSOS DTVM	142.460,03	4,68	0,00
CAIXA ECONÔMICA FEDERAL	120.106,42	3,94	0,00

Artigo 14º - O total das aplicações dos recursos do regime próprio de previdência social em fundos de investimento e carteiras administradas não pode exceder a 5% (cinco por cento) do volume total de recursos de terceiros gerido por um mesmo gestor ou por gestoras ligadas ao seu respectivo grupo econômico, assim definido pela CVM em regulamentação específica. (NR)

Estratégia de Alocação para os Próximos 5 Anos

Artigos	Estratégia de Alocação - 2020		Limite Inferior (%)	Limite Superior (%)
	Carteira \$	Carteira %		
Artigo 7º, Inciso I, Alínea ' b '	2.210.708,07	72,59	20,00	100,00
Artigo 7º, Inciso III, Alínea ' a '	0,00	0,00	5,00	70,00
Artigo 7º, Inciso IV, Alínea ' a '	742.421,85	24,38	10,00	50,00
Artigo 7º, Inciso VI, Alínea ' a '	0,00	0,00	0,00	15,00
Artigo 7º, Inciso VII, Alínea ' a '	0,00	0,00	0,00	10,00
Artigo 7º, Inciso VII, Alínea ' b '	0,00	0,00	0,00	15,00
Artigo 7º, Inciso VII, Alínea ' c '	0,00	0,00	0,00	10,00
Artigo 8º, Inciso II, Alínea ' a '	92.237,24	3,03	7,00	30,00
Artigo 8º, Inciso III	0,00	0,00	7,00	10,00
Artigo 8º, Inciso IV, Alínea ' a '	0,00	0,00	0,00	5,00
Artigo 8º, Inciso IV, Alínea ' b '	0,00	0,00	2,00	5,00
Artigo 8º, Inciso IV, Alínea ' c '	0,00	0,00	0,00	10,00
Artigo 9º - A, Inciso II	0,00	0,00	0,00	10,00

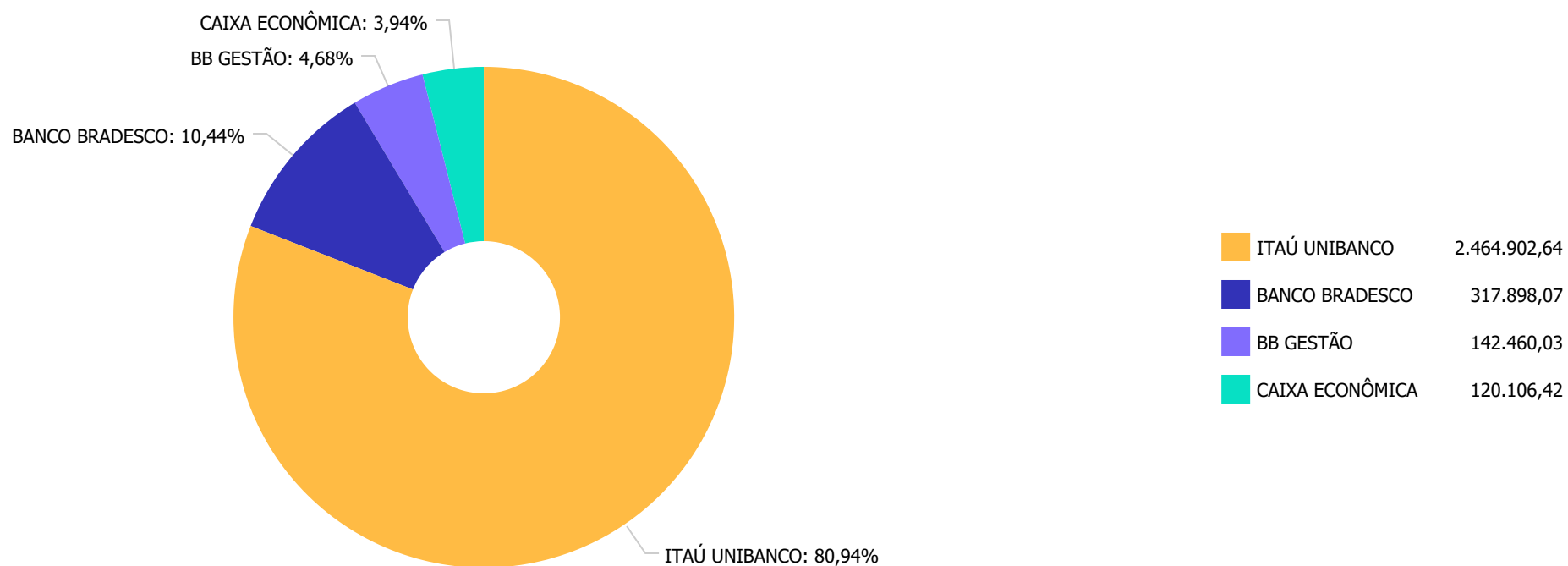
Retorno dos investimentos e Benchmark's de ativos no mês de Abril/2020 - RENDA FIXA

	Mês	Ano	3M	6M	12M	24M	VaR Mês	Volatilidade 12M
IRF-M 1 (Benchmark)	0,45%	1,88%	1,44%	2,65%	6,60%	13,72%	-	-
ITAÚ SOBERANO IRF-M 1 FI RENDA FIXA	0,43%	1,77%	1,33%	2,44%	6,32%	13,16%	0,00%	0,01%
CAIXA BRASIL IRF-M 1 TÍTULOS PÚBLICOS FI RENDA FIXA	0,43%	1,82%	1,39%	2,55%	6,39%	13,32%	0,00%	0,00%
IMA-B 5 (Benchmark)	0,49%	-0,09%	-0,64%	0,86%	8,67%	19,47%	-	-
ITAÚ INSTITUCIONAL INFLAÇÃO 5 FIC RENDA FIXA	0,49%	-0,08%	-0,61%	0,84%	8,54%	18,85%	0,03%	0,03%
BB IMA-B 5 FIC RENDA FIXA PREVIDENCIÁRIO LP	0,49%	-0,12%	-0,67%	0,76%	8,48%	19,01%	0,03%	0,04%
BRDESCO INSTITUCIONAL FIC FI RENDA FIXA IMA-B 5	0,55%	-0,04%	-0,60%	0,79%	8,61%	19,00%	0,04%	0,04%
IRF-M (Benchmark)	1,15%	2,59%	1,70%	2,75%	11,69%	22,07%	-	-
BB IRF-M TÍTULOS PÚBLICOS FI RENDA FIXA PREVIDENCIÁRIO	1,07%	2,47%	1,60%	2,60%	11,40%	21,53%	0,05%	0,03%
CDI (Benchmark)	0,28%	1,30%	0,92%	2,07%	5,19%	11,87%	-	-
ITAÚ INSTITUCIONAL FI REFERENCIADO DI	0,08%	0,97%	0,60%	1,66%	4,70%	11,20%	0,00%	0,00%
IPCA (Benchmark)	-0,31%	0,22%	0,01%	1,89%	2,40%	7,46%	-	-
ITAÚ INSTITUCIONAL ALOCAÇÃO DINÂMICA FIC RENDA FIXA	0,14%	1,28%	0,93%	1,98%	9,19%	18,37%	0,03%	0,03%

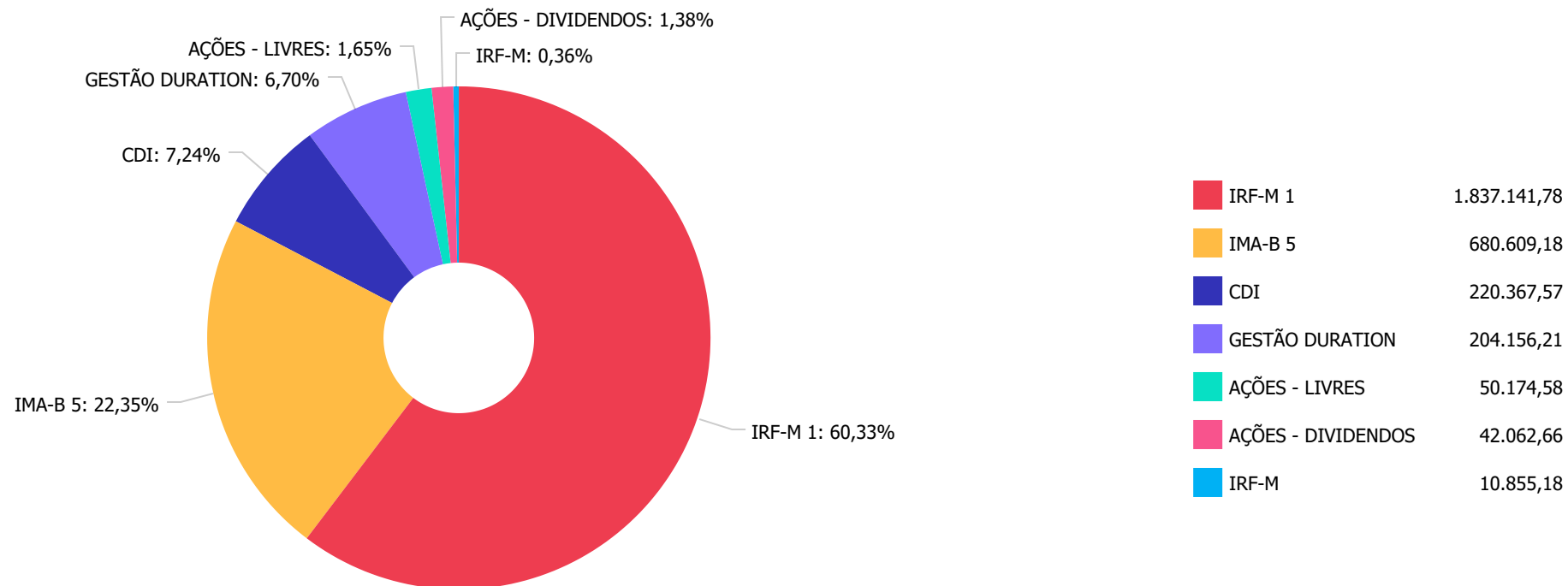
Retorno dos investimentos e Benchmark's de ativos no mês de Abril/2020 - RENDA VARIÁVEL

	Mês	Ano	3M	6M	12M	24M	VaR Mês	Volatilidade 12M
Ibovespa (Benchmark)	10,25%	-30,39%	-29,23%	-24,92%	-16,45%	-6,51%	-	-
ITAÚ INSTITUCIONAL PHOENIX FIC AÇÕES	9,17%	-41,59%	-42,43%	-33,70%	-23,73%	-10,30%	0,27%	0,48%
Não Informado (Benchmark)	-	-	-	-	-	-	-	-
CAIXA DIVIDENDOS FI AÇÕES	10,87%	-25,33%	-26,43%	-13,16%	-2,45%	14,71%	0,23%	0,35%

Distribuição dos ativos por Administradores - base (Abril / 2020)



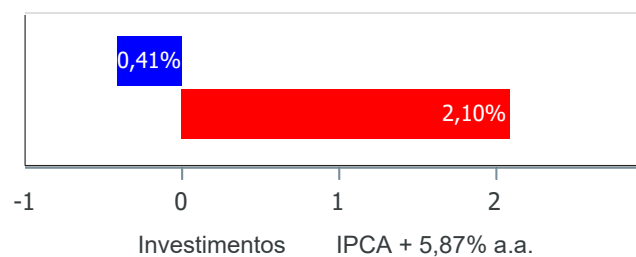
Distribuição dos ativos por Sub-Segmentos - base (Abril / 2020)



Retorno e Meta Atuarial acumulados no ano de 2020)

Mês	Saldo Anterior	Aplicações	Resgates	Saldo no Mês	Retorno	Retorno Acum	Retorno Mês	Retorno Acum	Meta Mês	Meta Acum	Gap Acum	VaR
Janeiro	3.352.445,39	300.000,00	300.000,00	3.369.247,82	16.802,43	16.802,43	0,50%	0,50%	0,71%	0,71%	70,56%	0,59%
Fevereiro	3.369.247,82	2.135,60	298.000,00	3.072.861,22	-522,20	16.280,23	-0,02%	0,49%	0,66%	1,37%	35,34%	0,91%
Março	3.072.861,22	0,00	0,00	3.025.083,88	-47.777,34	-31.497,11	-1,55%	-1,08%	0,57%	1,95%	-55,17%	3,61%
Abril	3.025.083,88	0,00	0,00	3.045.367,16	20.283,28	-11.213,83	0,67%	-0,41%	0,14%	2,10%	-19,72%	2,03%

Investimentos x Meta Atuarial



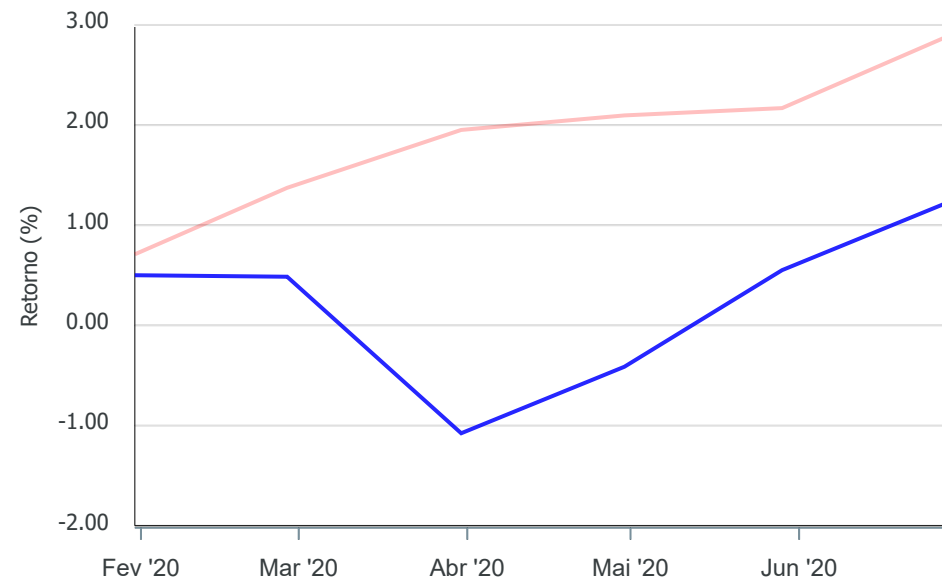
Gráficos ilustrativos de Evolução Patrimonial e indicadores

Evolução do Patrimônio



Comparativo

ANO 36M



- Investimentos
- Meta Atuarial
- CDI
- IMA-B
- IMA-B 5
- IMA-B 5+
- IMA Geral
- IRF-M
- IRF-M 1
- IRF-M 1+
- Ibovespa
- IBX
- SMLL
- IDIV

Retorno dos Investimentos após as movimentações (aplicações e resgates) no mês de Abril/2020**FUNDOS DE RENDA FIXA**

Ativos Renda Fixa	Saldo Anterior	Aplicações	Resgates	Saldo Atual	Retorno (R\$)	Retorno (%)	(%) Instit	Var - Mês
BB IRF-M TÍTULOS PÚBLICOS FI RENDA FIXA PREVIDENCI...	10.740,04	0,00	0,00	10.855,18	115,14	1,07%	1,07%	4,99%
BRADESCO INSTITUCIONAL FIC FI RENDA FIXA IMA-B 5	316.166,44	0,00	0,00	317.898,07	1.731,63	0,55%	0,55%	3,58%
ITAÚ INSTITUCIONAL INFLAÇÃO 5 FIC RENDA FIXA	229.985,60	0,00	0,00	231.106,26	1.120,66	0,49%	0,49%	3,23%
BB IMA-B 5 FIC RENDA FIXA PREVIDENCIÁRIO LP	130.967,67	0,00	0,00	131.604,85	637,18	0,49%	0,49%	3,19%
CAIXA BRASIL IRF-M 1 TÍTULOS PÚBLICOS FI RENDA FIX...	77.707,09	0,00	0,00	78.043,76	336,67	0,43%	0,43%	0,49%
ITAÚ SOBERANO IRF-M 1 FI RENDA FIXA	1.751.564,77	0,00	0,00	1.759.098,02	7.533,25	0,43%	0,43%	0,49%
ITAÚ INSTITUCIONAL ALOCAÇÃO DINÂMICA FIC RENDA FIX...	203.864,11	0,00	0,00	204.156,21	292,10	0,14%	0,14%	2,58%
ITAÚ INSTITUCIONAL FI REFERENCIADO DI	220.187,92	0,00	0,00	220.367,57	179,65	0,08%	0,08%	0,35%
Total Renda Fixa	2.941.183,64	0,00	0,00	2.953.129,92	11.946,28	0,41%		1,31%

Retorno dos Investimentos após as movimentações (aplicações e resgates) no mês de Abril/2020**FUNDOS DE RENDA VARIÁVEL**

Ativos Renda Variável	Saldo Anterior	Aplicações	Resgates	Saldo Atual	Retorno (R\$)	Retorno (%)	(%) Instit	Var - Mês
CAIXA DIVIDENDOS FI AÇÕES	37.939,35	0,00	0,00	42.062,66	4.123,31	10,87%	10,87%	22,97%
ITAÚ INSTITUCIONAL PHOENIX FIC AÇÕES	45.960,89	0,00	0,00	50.174,58	4.213,69	9,17%	9,17%	26,98%
Total Renda Variável	83.900,24	0,00	0,00	92.237,24	8.337,00	9,94%		25,15%